

# Grelinette

La Grelinette est un outil simple, puissant et ingénieux qui vous permettra de jardiner autrement.

Cette bêche écologique n'est pas un outil de jardinage comme les autres : elle permet un labour manuel, sans retournement.

Modèle original fabriqué en France.

Vous pouvez également commander [l'AéroFourche](#), qui est disponible en 3, 4 ou 5 dents également.

A partir de 59 € pour le modèle 3 dents.

## Un outil de jardinage simple, puissant et malin

Pour aérer le sol de votre jardin vous utilisez sans doute une bêche mais connaissez-vous la Grelinette ?

La Grelinette est un outil qui permet de labourer manuellement la terre de votre jardin ou potager mais sans la retourner.

Les bêches ordinaires ou automatiques permettent de retourner la terre mais par ce retournement elles nuisent à l'écosystème qui a pu se construire dans la terre. Utiliser une bêche c'est aussi très fatigant. L'aerofourche va vous permettre de ménager votre dos et de gagner du temps. Le labour avec une Grelinette est 10X plus rapide pour la même surface qu'un outil traditionnel.



### Les caractéristiques de la Grelinette :

- 1) La grelinette a des dents biseautées très tranchantes, celles-ci s'enfoncent verticalement dans le sol et avec un léger mouvement de bascule permettent d'aérer efficacement la terre en respectant la vie bactérienne.
- 2) Vous reculez d'un pas, recommencez l'opération de bascule de droite à gauche cela vous permettra de diviser facilement les mottes de terre sans avoir à vous baisser et sans avoir à porter votre bêche.



### D'autres utilisations possible de la Grelinette :

- 1 - La Grelinette ou l'Aérofourche peuvent vous servir à récolter les légumes dans le sol comme les pommes de terre ou les carottes, navets.
- 2 - Pour créer de petits espaces autour de vos arbres fruitiers, vos rosiers sans casser les racines la Grelinette est idéale. Il ne vous restera plus qu'à insérer de l'engrais dans ses petits trous et de recombler la terre.
- 3 - Vous souhaitez faire des trous pour y planter des légumes ou des graines ? Préparez des sillons, arrosez la terre et au moyen de la Grelinette faites des trous. Cela vous permet d'obtenir un jardin harmonieux avec des plantations régulières. Chaque plant se retrouvant à égale distance. Si les trous vous semblent trop rapprochés, vous pourrez planter dans un trou sur deux.
- 4 - Vous aurez peut-être besoin d'aérer vos pelouses pour ajouter de l'engrais et de l'eau dans votre gazon. La grelinette vous aidera aussi dans cette tâche.
5. Vous vous servirez aussi de cet outil pour épandre aisément du fumier ou purin.

### Les avantages du grelinage :

Pour résumer la Grelinette va vous aider dans beaucoup de travaux du jardin, ses utilisations sont multiples.

Cette fourche bêche est ergonomique, elle vous permettra de ne pas forcer sur votre dos, elle ne demande pas beaucoup de force et se manie très facilement.

Elle respecte la terre de votre jardin et son écosystème, ce qui est très bon pour le rendement.




La Grelinette est livrée avec 2 vis pour fixation de la tête de fourche.

**La Grelinette est fabriquée en France.**

### 3 modèles de grelinette disponibles :

	3 dents	4 dents	5 dents
--	---------	---------	---------



			
Poids :	3,0 Kg	3,8 Kg	4,3 Kg
Largeur / Longueur des dents :	26 cm / 26 cm	38 cm / 26cm	46 cm / 26cm
Prix :	117 €	121 €	129 €
Conseils :	<ul style="list-style-type: none"> <li>- Idéal pour les surfaces, de moins de 100 m2 .</li> <li>- binage après semis</li> <li>entretien des massifs,</li> <li>intervention sous les rosiers, haies ou arbres.</li> </ul>	<ul style="list-style-type: none"> <li>Idéal pour le travail en terrain de toute nature, terre légère ou lourde ou terrain en friche.</li> <li>- La grelinette 4 dents est celle que nous conseillerions pour les femmes car elle n'est pas trop lourde, polyvalente et performante.</li> </ul>	<ul style="list-style-type: none"> <li>- Nous recommandons la grelinette 5 dents pour les grands espaces, en sol léger.</li> </ul>

